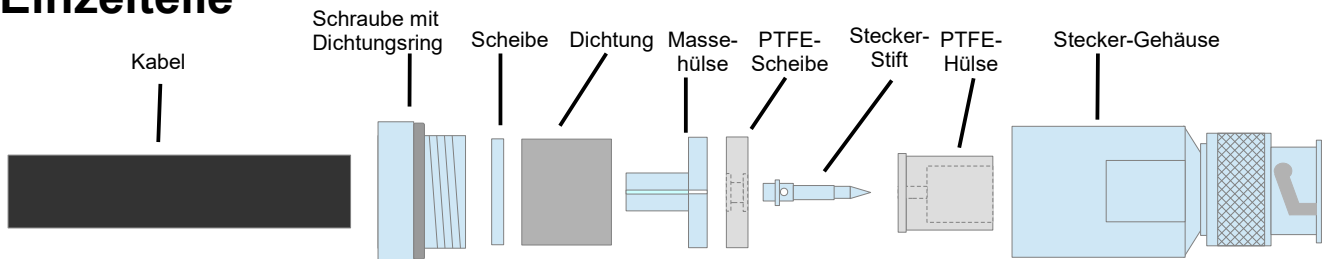


## Montageanleitung

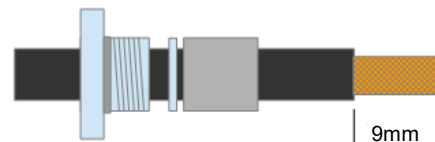
### BNC Kabelstecker für 7mm Kabel

(für Kabeltypen **KXS-7**, **Aircell 7**, **Highflex / Ultraflex 7**, **LMR300** u.ä.)

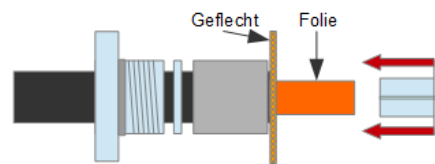
#### Einzelteile



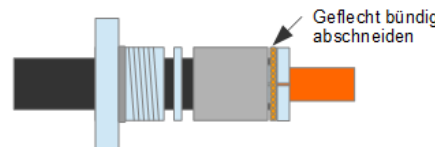
1. Schraube, Scheibe und Dichtung über das Kabel schieben, Außenmantel 9mm entfernen



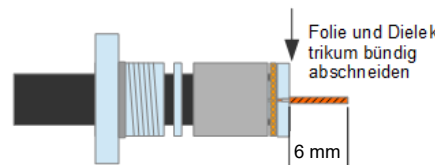
2. Schirmgeflecht rechtwinklig umbiegen, Massehülse zwischen Dielektrikum / Folie und Abschirmgeflecht bis zum Anschlag einschieben



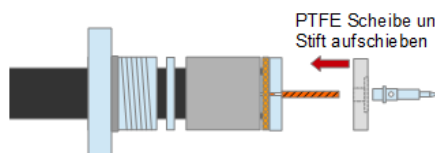
3. Geflecht klemmt nun zwischen Dichtung und Massehülse. Überstehendes Geflecht abschneiden



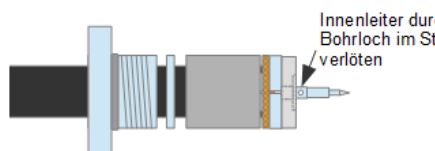
4. Dielektrikum (und ggf. Folie) bündig mit der Fläche der Massehülse mit einem Messer abschneiden. Den Innenleiter ggf. auf 6mm kürzen.



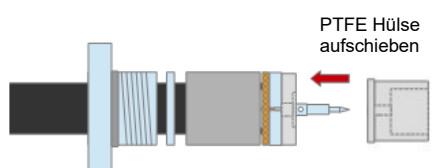
5. PTFE Scheibe und Steckerstift auf den Innenleiter aufstecken



6. Steckerstift durch das Loch verlöten



7. PTFE Hülse überschieben



8. Gehäuse überschieben und mit 2 Gabelschlüssel (16mm) festschrauben