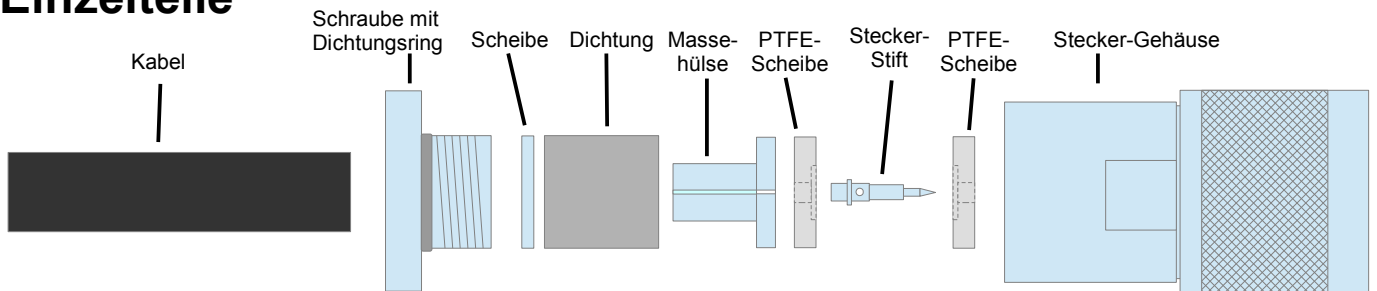


## Montageanleitung

### N Kabelstecker für 7mm Low Loss Kabel

(für Kabeltypen **KXS-7**, **Aircell 7**, **Ultraflex 7**, **H2007** und ähnliche)

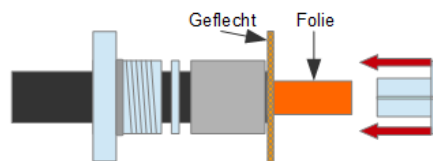
#### Einzelteile



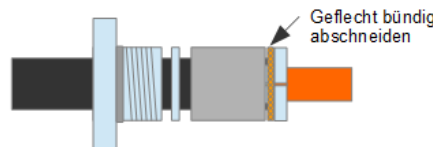
1. Schraube, Scheibe und Dichtung über das Kabel schieben, Außenmantel 10mm entfernen



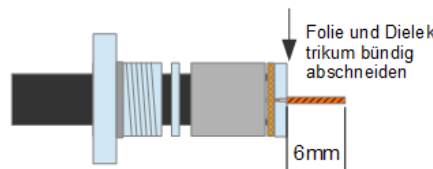
2. Schirmgeflecht rechtwinklig umbiegen, Massehülse zwischen Folie und Abschirmgeflecht bis zum Anschlag einschieben



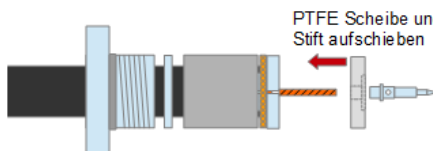
3. Geflecht klemmt nun zwischen Dichtung und Massehülse. Überstehendes Geflecht abschneiden



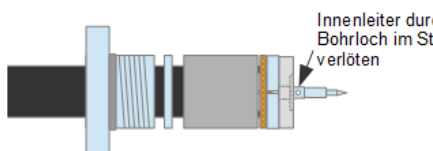
4. Folie und Dielektrikum bündig mit der Fläche der Massehülse mit einem Messer abschneiden. Den Innenleiter ggf. auf 6mm kürzen.



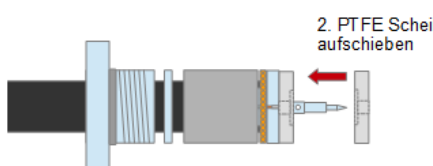
5. Erste PTFE Scheibe und Steckerstift auf den Innenleiter aufstecken



6. Steckerstift durch das Loch verlöten



7. Zweite PTFE Scheibe überschieben



8. Gehäuse überschieben und mit 2 Gabelschlüssel (16 mm) festschrauben