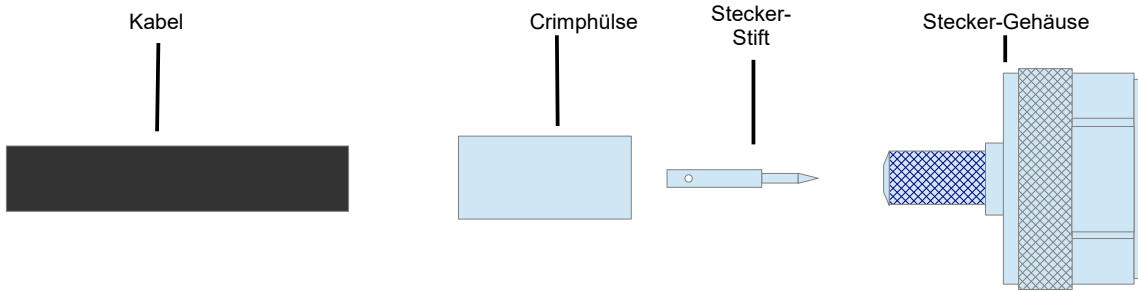


Montageanleitung N5cr

BNC Crimpstecker 50 Ohm für Aircell 5, LMR200 u.ä. *

Einzelteile



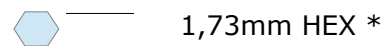
Abisoliermaße



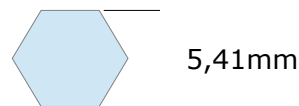
Montage

0. Optional: Knickschutz (Tülle oder Schrumpfschlauch) über das Kabel schieben
1. Crimphülse über das Kabel schieben
2. Kabel gemäß Abisoliermaße abisolieren (Folie bündig mit Geflecht)
3. Stecker-Stift auf den Innenleiter schieben und crimpen *
4. Geflecht aufspreizen, Stecker-Gehäuse überschieben (Folie bleibt im Steckergehäuse)
5. Crimphülse überschieben und crimpen

Crimpeinsatz für Innenleiter:



Crimpeinsatz für Außenleiter:



*** Der Stecker kann auch für RG58, KXS-5, LMR195 u.ä. verwendet werden, dabei muss der Innenleiter verlötet werden!**